


Kod:
M60

İtme ve Çekme Tipi Bağlama Elemanları

M60: Galvaniz Kaplı, Kırmızı Renkte ve Yağa Mukavim Plastik Tutma Saplı, Sertleştirilmiş ve Yağlanmış Yataklama Burçlu. Baskı Cıvatası ve Koruyucu Lastik Başlıkla Birlikte

Çıkarılabilir Açılı Ayak
Sac Duvarlara
Doğrudan Montaj

Sipariş Kod.Boy	F1 (kN)	F2 (kN)	A	L	Baskı Vidası	gr
M60. 0	0.8	0.8	40	110	M4 x 20	80
M60. 1	1.0	1.0	58	120	M4 x 20	120
M60. 2	2.0	2.0	80	175	M6 x 25	270
M60. 3	2.5	2.5	102	190	M8 x 25	450
M60. 5	4.5	4.5	123	230	M12 x 50	960



İtme Çekme KİLİTLEMELİ
Bağlama Elemanı

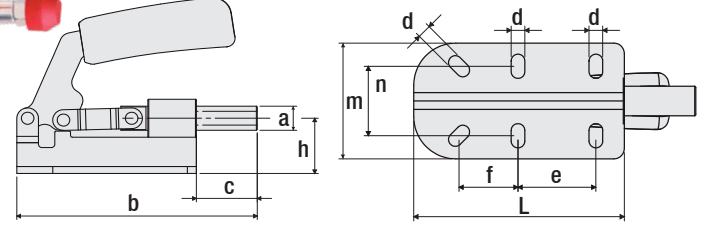
Kod:
M60S.3

Ağır İş, İtme ve Çekme Bağlama Elemanları

M62: Galvaniz Kaplı, Kırmızı Renkte ve Yağa Mukavim Plastik Tutma Saplı, Sertleştirilmiş ve Yağlanmış Yataklama Burçlu. Baskı Cıvatası ve Koruyucu Lastik Başlıkla Birlikte

Kod:
M62

M62: Aksesuarlar için Arka Sayfaya Bakınız, Krank Mili İle Bağlayıcı Kızaklı Çok Sağlam Yapıda Seri İmalatta Hızlı Bağlama, Hızlı Çözme Basma ve Çekme İşlemleriyle, Taşlama, Bükme, Kaynak İşlerinde Delmede ve Raybalama Montajlarında Ağır İş Model Bağlama Elemanı.



Ağır İş, İtme ve Çekme - Bağlama Elemanları

Sipariş Kod.Boy	F1 (kN)	F2 (kN)	A	L	Baskı Vidası	gr
M62. 3	2.0	2.0	95	186	M8 x 45	500
M62. 5	4.0	4.0	115	190	M10 x 40	950

Sipariş Kod.Boy	a	b	c	d	e	f	h	l	m	n
M62. 3	14	134	32	6.5	30	37	32.5	100	55	32.5
M62. 5	18	190	44	9	40	26.8	44	96	60	36

Kod:
M60D

İtme ve Çekme Tipi Bağlama Elemanları

M60D: Galvaniz Kaplı, Kırmızı Renkte ve Yağa Mukavim Plastik Tutma Saplı, Sertleştirilmiş ve Yağlanmış Yataklama Burçlu. Baskı Cıvatası ve Koruyucu Lastik Başlıkla Birlikte

YENİ

Tutma Sapı
Bağlama Yüzeyine
Her Açıda Konumda
Döndürülebilir

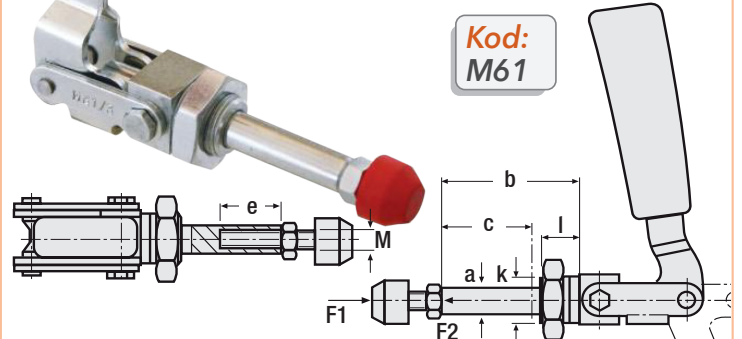
Sipariş Kod.Boy	F1 (kN)	F2 (kN)	A	L	Baskı Vidası	gr
M60D. 0	0.8	0.8	40	110	M4 x 20	80
M60D. 1	1.0	1.0	58	120	M4 x 20	120
M60D. 2	2.0	2.0	80	175	M6 x 25	270
M60D. 3	2.5	2.5	102	190	M8 x 25	450
M60D. 5	4.5	4.5	123	230	M12 x 50	960

KRANK MİLLİ
BAĞLAYICI
Değiştirilebilir
Konumlu Tip

İtme ve Çekme, Kısa Model Bağlayıcı Donanım Gövdesinde Alın Tarafı Dışı

M61: Galvaniz Kaplı, Kırmızı Renkte ve Yağa Mukavim Plastik Tutma Saplı, Sertleştirilmiş ve Yağlanmış Yataklama Burçlu. Baskı Cıvatası ve Koruyucu Lastik Başlıkla Birlikte Küçük Boyutlu, Montajı Kolay, Her Açıda Döndürülebilir. Doğrudan Sabitleme için Önden Dişli Oluşu Tasarımlarımıza Değer Katacaktır. Daha Çok Hafif İşler İçin İtme ve Çekmede İsteğe Göre Bağlama Aksesuarları İçin Arka Sayfaya Bakınız.

Kod:
M61



Sipariş Kod.Boy	F1 (kN)	F2 (kN)	A	L	Baskı Vidası	gr
M61. 2	1.0	1.0	85	70	M6 x 35	130
M61. 3	2.5	2.5	135	110	M8 x 35	320
M61. 5	4.0	4.0	155	175	M12 x 50	1200

Sipariş Kod.Boy	a	b	c	e	k	l	M
M61. 2	10	14-35	21	15	M16 x 1.5	13	M6
M61. 3	12	18-56	38	25	M20 x 1.5	16	M8
M61. 5	16	25-92	67	35	M24 x 1.5	22	M12

Kod:
M68

İtme ve Çekme Tipi Bağlama Elemanları

- * Tutma Sapı İstenilen Her Açıda Konumunda Döndürülebilir.
- * Çıkarılabilir Ayak Sayesinde Sac Duvarlarda Sabitleme Yapılabilir.
- * Doğrudan Sabitleme İçin Dişli



KRANK MİLLİ
BAĞLAYICI
Değiştirilebilir
Konumlu Tip

Sipariş Kod.Boy	F1 (kN)	F2 (kN)	A	L	Baskı Vidası	gr
M68. 4	15	15	166	190	M10 x 40	2000
M68. 5	15	15	172	269	M10 x 40	2500
M68. 6	15	15	172	380	M10 x 40	2800